



MERCHANDISING



SHOPPING
PÁTIO LIMEIRA

NO CORAÇÃO DA CIDADE

PERFIL DO CONSUMIDOR

O Shopping Pátio Limeira foi inaugurado em 2003, e hoje já está consolidado como a melhor opção de compras e lazer da região, recebendo aproximadamente 450.000 pessoas por mês.

Além do público de Limeira, atende também a população de diversas cidades vizinhas como: Cordeirópolis, Itacemápolis, Artur Nogueira, Cosmópolis, Engenheiro Coelho, Araras e Leme. O empreendimento localiza-se no centro da cidade, tendo acesso fácil através do transporte público, de carro e até mesmo a pé. As principais vias de acesso são a Rua Tiradentes, Av. Dr. Lauro Corrêa da Silva, Rua Farmacêutico Jacob Fanelli, Rua Dr. Alberto Ferreira e Rua Carlos Gomes.

Hoje o empreendimento conta com mais de 100 lojas, entre elas as âncoras Lojas Americanas, Marisa e C&A, e as mega lojas Ri Happy, Di Gaspi Magazine e Seller Home, entre outras marcas de renome no mercado nacional. O Shopping Pátio Limeira também possui quatro salas de cinema stadium, além de parque de diversões e praça de alimentação completa.

MERCADO POTENCIAL

Limeira é uma cidade que está situada a 154 Km a noroeste da cidade de São Paulo, na região central do Estado. Situada à margem da Via Anhanguera, principal rota de ligação entre a capital e as regiões Norte e Centro de São Paulo, ocupa uma posição privilegiada em meio a um importante entroncamento rodo-ferroviário (Via Anhanguera; Bandeirantes; Washington Luís; Limeira-Piracicaba; Limeira-Mogi Mirim; Ferrobán), com distância de 58 km de Campinas, 29 km de Piracicaba, 25 km de Rio Claro, 20 km de Americana e 50 km de Mogi Mirim.

Faz divisa com Cordeirópolis e Araras, ao Norte; Engenheiro Coelho, Arthur Nogueira e Cosmópolis, a Leste; Americana e Santa Bárbara D'Oeste, ao Sul, e Piracicaba e Itacemópolis, a Oeste.

Atualmente Limeira conta com uma população total estimada em 281.581 habitantes, e a mesma tem um potencial de consumo estimado em mais de R\$ 3,5 bilhões/ano.

PANFLETAGEM NO ESTACIONAMENTO

Portarias no estacionamento: 2

Distribuição: feita por funcionário do Shopping Pátio Limeira no momento da entrega do cartão de estacionamento.

Horário: segunda-feira à sábado,
das 10 às 22 horas.

Domingos das 12 às 22 horas.



LOCAÇÃO DE ESPAÇO

Metragem: até 6 m²


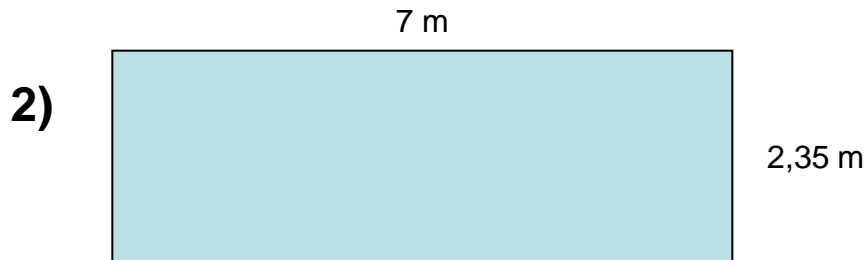
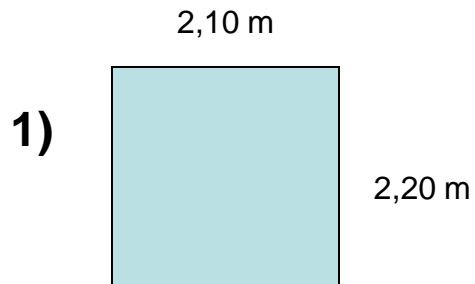
Instalação de estande/quiosque:
por conta do contratante.



PAREDES RAMPA DE ACESSO

Quantidade: 2

Material: adesivo



VIDROS HALL DO ESTACIONAMENTO

2 halls (1º e 2º subsolo)


Quantidade: 14 vidros por andar

Material: adesivo

1º SUBSOLO

1,80 m


1,85 m



2º SUBSOLO

1,80 m

1,93 m



ELEVADOR

Quantidade:

4 portas Elevador Cinema


5 portas Elevador Expansão

Material: adesivo

ELEVADOR CINEMA

0,39 m 0,39 m


1,97 m



ELEVADOR EXPANSÃO

0,45 m 0,45 m

2,00 m



MÍDIA DIGITAL

Quantidade: 8 LCD de 42”

Veiculação Diária:
800 inserções – (flash 15 segundos)





S H O P P I N G
PÁTIO LIMEIRA

NO CORAÇÃO DA CIDADE

Shopping Pátio Limeira
Rua Carlos Gomes, 1321 – Centro
Fone/Fax: (19) 3404-2828
www.patiolimeira.com.br